

UNIQUELY DESIGNED FOR คน HOME

Aritco HomeLift

เอกสารข้อมูลสินค้า 2025

เราสร้างบ้านทุกหลังมีเอกลักษณ์เฉพาะตัว และบ้านของคุณเป็นสถานที่พิเศษสำหรับคุณ คุณได้เลือกทุกสิ่ง เพอร์เฟกต์ทุกชิ้น และทุกของตกแต่งเพื่อสร้างบ้านที่ออกแบบมาสำหรับครอบครัว เพื่อชีวิต และเพื่อความสะดวกสบายของคุณ

Aritco HomeLift ได้รับการออกแบบมาให้เป็นคุณสมบัติพิเศษของบ้านของคุณ เป็นการตกแต่งและเป็นคุณสมบัตินิการออกแบบที่งดงามซึ่งทำให้บ้านของคุณมีเอกลักษณ์เฉพาะตัว มันให้ความรู้สึกหรูหราเป็นพิเศษแก่คุณ และจุดประกายศักยภาพสูงสุดของบ้านของคุณ

เข้าถึงได้ทางออนไลน์ผ่าน Aritco SmartLift

สำหรับข้อมูลเพิ่มเติม มติ มกรุนาเย่ ยมชม aritco.com




ARITCO™

Aritco Lift AB
Elektronikhöjden 14, Box 516
175 26 Järfälla, Sweden

T: +46 (0) 8 120 401 00
E: info@aritco.com
www.aritco.com

เลือกชม

Aritco HomeLift

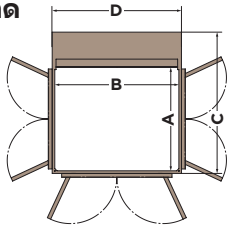


ARITCO LIFT 2024 SEP - Thai

คุณสมบัติหลักและ ความเป็นไปได้ในการ ปรับแต่ง

Aritco HomeLift มาพร้อมกับคุณสมบัติการออกแบบที่หรูหรา เช่น DesignWall ผนังเรืองแสงพร้อมงานศิลปะที่คัดสรรจากนักออกแบบ สแตนเลสที่มีชื่อเสียง หรือคุณสามารถเลือกรูปภาพส่วนตัวของคุณเองได้ DesignLight พร้อมไฟส่องสว่างล้ำสมัยที่คุณสามารถควบคุมได้ผ่านแอป SmartLift เลือกระหว่างแสงสีขาวเย็นและอบอุ่นและแสงสี เพดานมีรูปแบบแสงให้เลือกสองแบบ ได้แก่ ดาวและทรงกลม ผนังสามารถงอขอบในกระจกใสหรือกระจกย้อมสี และสำหรับกระจกใสที่มีลวดลาย Mesh หรือ Diamond เลือกจากพื้น 9 ชั้น ลิฟต์ 16 สี แผงควบคุม 4 สี และแผงคลุมด้วยไม้หรือวัสดุคอนกรีตที่มีลักษณะคล้าย ลิฟต์เปิดใช้งาน SmartLift ซึ่งหมายความว่าคุณยังได้รับข้อมูลสถานะใน SmartApp และผู้ให้บริการบำรุงรักษาสามารถเข้าถึงระบบการจัดการยานพาหนะสำหรับการตรวจสอบระยะไกลและการสนับสนุน ลิฟต์ ระบบ SmartSafety พร้อมคุณสมบัติด้านความปลอดภัยที่คัดสรรมาจากรัฐบาลและป้องกันอุบัติเหตุ


ขนาด



MODEL	ขนาดผู้ให้บริการ (AxB)	ขนาดภายนอก (CxD)	โหลดที่กีด
S5	600 x 830 มม.	966 x 880 มม.	250 กก. / 2 ท่าน
S8	1000 x 830 มม.	1366 x 880 มม.	250 กก. / 3 ท่าน
S9	1100 x 830 มม.	1466 x 880 มม.	250 กก. / 3 ท่าน
S12	1000 x 1200 มม.	1366 x 1250 มม.	400 กก. / 5 คน
S15	1100 x 1400 มม.	1466 x 1450 มม.	400 กก. / 5 คน

DesignWall

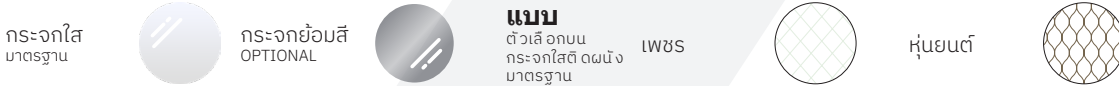
เลือกรูปภาพที่ กำหนดไว้ล่วงหน้าหรือ
รูปภาพส่วนบุคคล



สี ลิฟต์



แก้ว



พื้น



ใช้งานที่ ต้องการ

การติดตั้งในบ้านส่วนตัว
สภาพแวดล้อมการติดตั้งในร่ม

การปฏิบัติตามข้อกำหนดทางเทคนิค

European Machine Directive 2006/42/EC
มาตรฐานยุโรป EN 81-41

ระบบขับเคลื่อน

ระบบสกรูและนอตที่จดสิทธิบัตร

ความเร็วสูงสุด

สูงสุด 0.15 ม./วินาทีภายในยุโรป
สูงสุด 0.30 ม./วินาทีนอกยุโรป

ลดระดับฉุกเฉิน

ใช้พลังงานจากแบตเตอรี่

ความสูงในการเดินทาง

500 - 15,000 มม. ภายในยุโรป
500 - 18,000 มม. นอกยุโรป

ความสูงด้านบน

น้ำหนัก 2 225 มม. ถึง 4,000 มม

จำนวนเบอร์ของพื้น

2 ถึง 6 ชั้น

การติดตั้ง

การติดตั้งแบบฝังต่ำกว่าระดับพื้น 37 มม.
ติดตั้งโดยตรงบนพื้นพร้อมทางลาด

การผ่าตัด

ถอดค้ำไว้เพื่อวิ่ง (ถอดค้ำไว้)
การทำงานด้วยสับฟันเดียว (ถอดครั้งเดียว) สำหรับการติดตั้งนอกยุโรป

ไฟ

230 โวลต์ 1 เฟส
400 V 3 เฟส

รับประกัน

Aritco HomeLift มาพร้อมกับการรับประกันสินค้า 5 ปี และการรับประกันเทคโนโลยีการขับเคลื่อน 10 ปี

