

UNIQUELY DESIGNED FOR YOUR HOME

Aritco HomeLift

Biểu dữ liệu 2025

Chúng tôi biết mỗi ngôi nhà là duy nhất, và ngôi nhà của bạn là một nơi đặc biệt cho bạn. Bạn đã chọn mọi màu sắc, mọi đồ nội thất và mọi thứ trang trí để tạo ra một ngôi nhà được thiết kế cho gia đình bạn, cho cuộc sống của bạn và cho sự thoải mái của bạn.

Aritco HomeLift được thiết kế để trở thành tính năng bổ sung của ngôi nhà của bạn. Nó là trang trí và là một tính năng thiết kế ngoạn mục, làm cho ngôi nhà của bạn trở nên độc đáo. Nó cung cấp cho bạn thêm cảm giác sang trọng, và nó đốt cháy toàn bộ tiềm năng của ngôi nhà của bạn.

Có thể truy cập trực tuyến thông qua Aritco SmartLift.

Để biết thêm thông tin, vui lòng truy cập aritco.com




ARITCO™

Aritco Lift AB
Elektronikhöjden 14, Box 516
175 26 Järfälla, Thụy Điển

T: +46 (0) 8 120 401 00
E: info@aritco.com
www.aritco.com

Aritco HomeLift

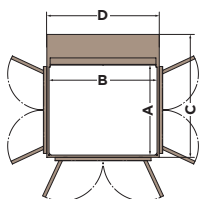


ARITCO LIFT 2024 SEP - Vie

Các tính năng chính và khả năng tùy chỉnh

Aritco HomeLift đi kèm với các tính năng thiết kế sang trọng như DesignWall, một bức tường có đèn nền với nghệ thuật được lựa chọn từ các nhà thiết kế Scandinavia nổi tiếng hoặc bạn có thể chọn hình ảnh cá nhân của riêng bạn. DesignLight, với ánh sáng hiện đại mà bạn có thể điều khiển thông qua ứng dụng SmartLift. Chọn giữa ánh sáng trắng, mát mẻ và ấm áp và ánh sáng màu. Trần nhà có hai mô hình ánh sáng để lựa chọn, Ngôi sao và Hình cầu. Tường có thể được phân phối trong kính trong suốt hoặc màu, và cho kính trong suốt với hoa văn Mesh hoặc Kim cương. Chọn từ 9 sàn, 16 màu nâng, 4 màu bảng điều khiển và tấm phủ bằng gỗ hoặc vật liệu trông giống như bê tông. Thang máy được bật SmartLift, có nghĩa là bạn cũng nhận được thông tin trạng thái trực tiếp trong SmartApp và nhà cung cấp dịch vụ bảo trì có thể truy cập vào hệ thống quản lý Đột xe để giám sát và hỗ trợ thang máy từ xa. Hệ thống SmartSafety, với các tính năng an toàn dự đoán tình huống và ngăn ngừa tai nạn.


Kích thước



MODEL	KÍCH THƯỚC HÃNG VẬN CHUYỂN (AxB)	KÍCH THƯỚC BÊN NGOÀI (CxĐ)	TẢI TRỌNG ĐỊNH MỨC
S5	600 x 830 mm	966 x 880 mm	250 kg / 2 người
S8	1000 x 830 mm	1366 x 880 mm	250 kg / 3 người
S9	1100 x 830 mm	1466 x 880 mm	250 kg / 3 người
S12	1000 x 1200 mm	1366 x 1250 mm	400 kg / 5 người
S15	1100 x 1400 mm	1466 x 1450 mm	400 kg / 5 người

DesignWall

Chọn ảnh cá nhân hoặc ảnh cá nhân được xác định trước




Nâng màu



Kính



Sàn



Mục đích sử dụng

Lắp đặt trong nhà riêng
Môi trường lắp đặt trong nhà

Tuân thủ kỹ thuật

Chỉ thị máy Châu Âu 2006/42 / EC
Tiêu chuẩn Châu Âu EN 81-41

Hệ thống truyền động

Hệ thống vít và đai ốc được cấp bằng sáng chế

Tốc độ định mức

Tối đa 0,15 m / s bên trong châu Âu
Tối đa 0,30 m / s bên ngoài châu Âu

Hạ thấp khẩn cấp

Chạy bằng pin

Chiều cao du lịch

500 - 15 000 mm bên trong châu Âu
500 - 18 000 mm bên ngoài châu Âu

Chiều cao đỉnh

Phút. 2 225 mm đến 4 000 mm

NumTầng

2 đến 6 tầng

Cài đặt

Lắp đặt lõm 37 mm dưới mặt sàn
Được lắp đặt trực tiếp trên sàn với một đoạn đường nối

Hoạt động

Giữ để chạy (nhấn và giữ)
Thao tác một chạm (nhấn một lần) để cài đặt bên ngoài Châu Âu

Cung cấp điện

230 V 1-phase,
400 V 3 pha

Bảo đảm

Aritco HomeLift đi kèm chế độ bảo hành sản phẩm 5 năm và bảo hành công nghệ truyền động 10 năm.

