

STEUERN SIE EINFACH IHREN AUFZUG

Aritco SmartApp

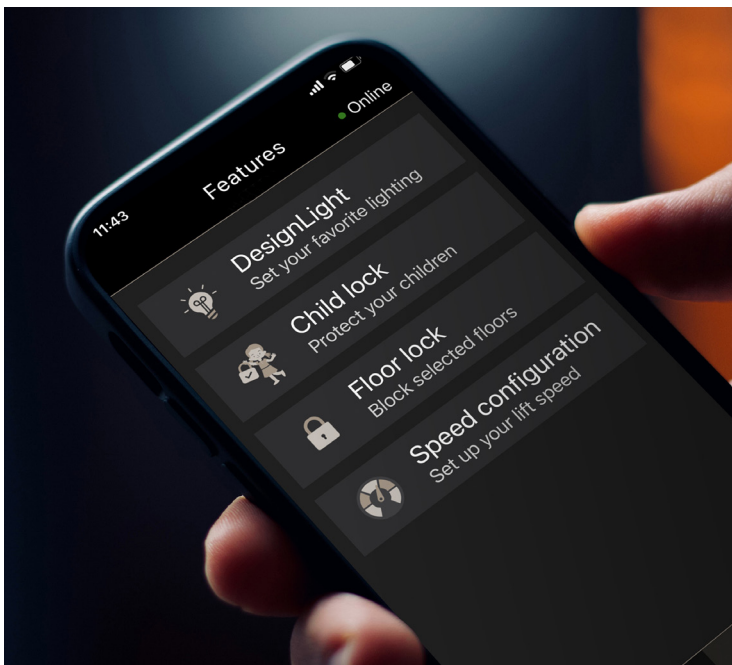
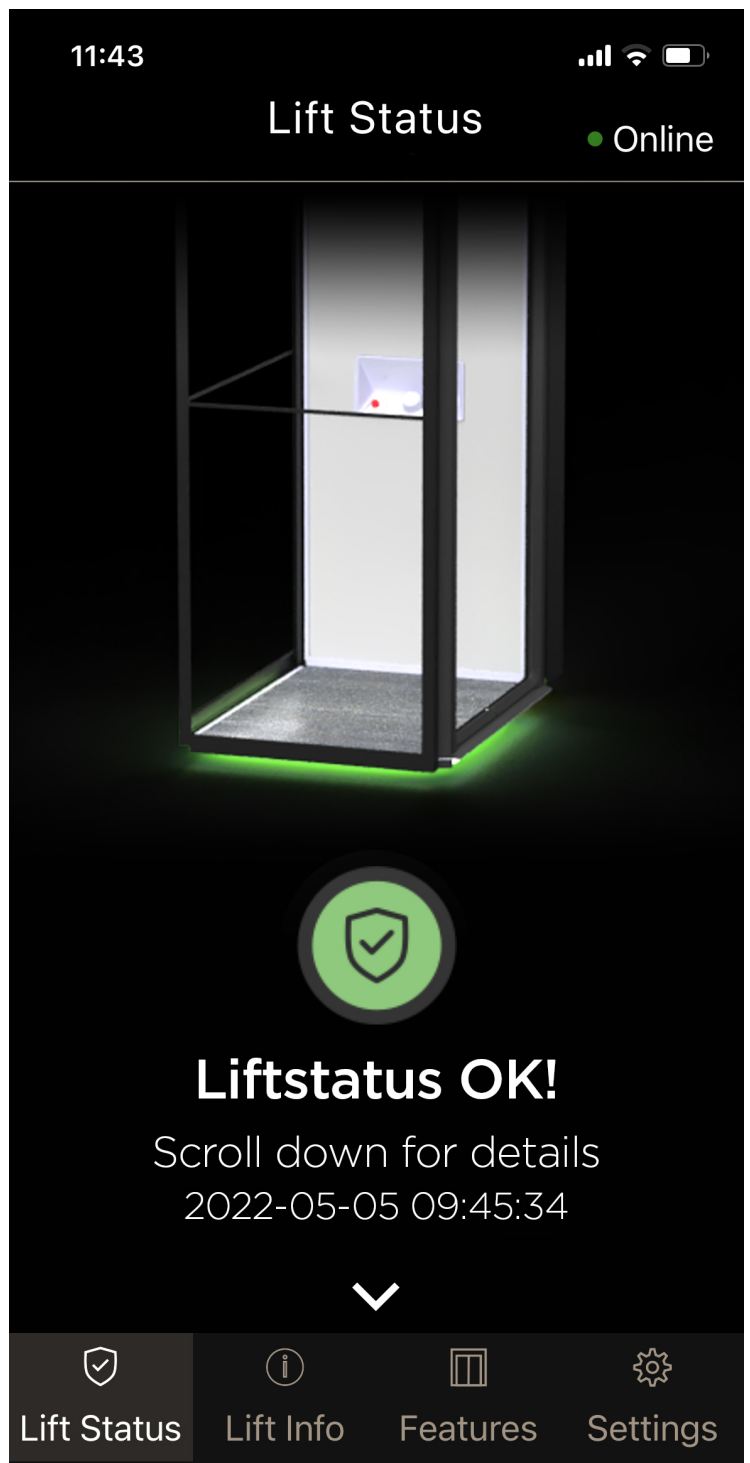
Datenblatt 2025

Mit der Aritco SmartApp bieten wir Ihnen als Besitzer eines Aritco Aufzugs ein großartiges Erlebnis, um sich sicher zu fühlen und den Status Ihres Aufzugs vollständig zu aktualisieren.

Der erste Bildschirm der App ist die Sicherheitsprüfung „Lift Status“, die eine sichere Fahrt gewährleistet.

Die Aritco SmartApp zeigt auch an, wann der nächste Service fällig ist.

Wenn Ihr Wartungsdienstleister an das Aritco SmartLift Flottenmanagementsystem angeschlossen ist, kann er feststellen, ob sich Ihr Aufzug in gutem Zustand befindet oder ob Unterstützung oder Wartung benötigt wird.





ARITCO™

Aritco Lift AB
Elektronikhöjden 14, Box 516
175 26 Järfälla, Sweden

T: +46 (0) 8 120 401 00
E: info@aritco.com
www.aritco.com

Entdecken Aritco SmartApp



Wichtige Funktionen

Die Aritco Privataufzüge sind SmartLift-fähig, was bedeutet, dass Sie Live-Statusinformationen in der App erhalten und der Wartungsdienstleister Zugriff auf ein Flottenmanagementsystem zur Fernüberwachung und Unterstützung des Aufzugs erhält.



Lift status OK!

Der Lift ist OK.



Lift has warnings!

Der Lift verfügt über Warnhinweise und der Benutzer sollte die Fehlermeldung überprüfen und sich an einen Wartungsdienstleister wenden, wenn das Problem nicht leicht vom Benutzer behoben werden kann.



Lift has errors!

Der Aufzug hat einen aktiven Alarm, und der Benutzer sollte die Meldung überprüfen und sich an den Serviceanbieter wenden, um das Problem zu beheben.

Liftstatus

Wartungsanzeiger

Die Wartungsanzeige ist eine Funktion, mit der Sie nachverfolgen können, wann Ihr Lifter gewartet werden muss. Durch regelmäßige Wartung können Sie kostspielige Reparaturen vermeiden, indem Sie Probleme frühzeitig erkennen, die Lebensdauer Ihres Aufzugs verlängern und einen reibungslosen Betrieb über Jahre hinweg sicherstellen.

Kindersicherung

Die Kindersicherung ist eine Sicherheitsfunktion, die verhindert, dass der Aufzug von der Plattform aus bedient wird. Sie erhöht die Sicherheit, um Verletzungen zu vermeiden, und gibt Ihnen die Gewissheit, dass z. B. junge Passagiere den Aufzug nicht ohne Aufsicht bedienen können. Bequem direkt aktivieren oder Aktivierung planen.

Etagenverriegelung (Beta)

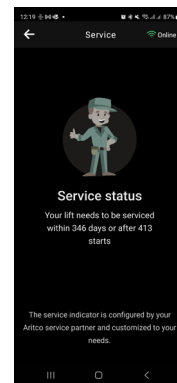
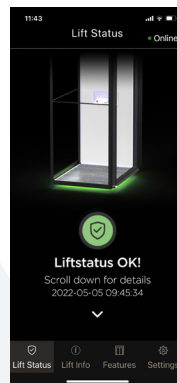
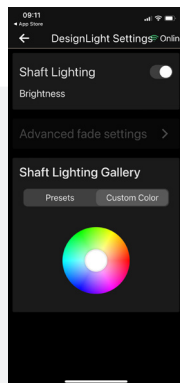

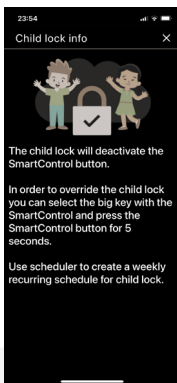
Mit der Etagensperre können Sie eine Etage verriegeln, sodass Sie nicht auf diese Etage fahren können. Diese Funktion kann sofort aktiviert werden und Sie können einen wöchentlich wiederkehrenden Zeitplan erstellen. Verbessern Sie bequem die Sicherheit Ihres Gebäudes, indem Sie unbefugten Zugriff auf bestimmte Etagen verhindern, indem Sie die Bodenverriegelung über die SmartApp aktivieren oder planen.

DesignLight

Der Benutzer kann drei verschiedene Modi für die Beleuchtung konfigurieren. **Always on**, wo die Beleuchtung im Aufzug immer an sind. **Fade** (Ausblenden), bei dem die Lichter auf das vom Benutzer konfigurierte Level ausblenden, wenn der Lift nicht verwendet wird. **Energy saving**, die alle Leuchten ausschaltet, wenn der Aufzug nicht verwendet wird. Wenn der Aufzug mit der Option Farb-LED ausgestattet ist, können Sie die Farbe der Schachtbeleuchtung über die App einstellen.

Verfügbarkeit

Verfügbar für Android und iOS und kann heruntergeladen werden unter:
Apple App Store, Google Play



Laden Sie die App herunter
im App Store



Laden Sie die App herunter
im Google Play



Laden Sie die App herunter
im Huawei AppGallery